



HealthTech

## Hi5 Relly Vyhrievacia podložka



### Predstavenie produktu

Ďakujeme za zakúpenie Vyhrievacej podložky na úľavu od menštruačnej bolesti s vibráciami. Tento výrobok používa techniku infračerveného zahrievania uhlíkových vlákien a dáva teplo počas vašej menštruácie a uľavuje od bolesti. Ak sa použije s esenciálnym olejom alebo gélom predpísaným lekárom, efekt výrobku môže byť účinejší. Výrobok nepoužívajte pokiaľ jeho použitie spôsobuje zvýšenie prietoku. V tomto prípade odporúčame používať výrobok na dennú starostlivosť. Tento výrobok je domáci elektronický výrobok a nemôže nahradiť lieky ani medicínske zariadenia.

Odporúčanie: Efekt je lepší, ak je výrobok používaný s bylinnými medicínskymi vrecúškami.

Ďakujeme za zakúpenie nášho výrobku.

**Prosím, prečítajte si tento návod pred použitím a odložte si ho na bezpečné miesto pre prípadnú budúcu potrebu.**

### Popis produktu

- Ergonomický dizajn, pekný a pohodlný.
- Výrobok využíva technológiu infračerveného zahrievania uhlíkových vlákien, s 3-mi úrovňami tepla - nízka, stredná a vysoká. Vy si môžete vybrať podľa vašich potrieb.
- Výrobok má 3 vibračné režimy a vy si môžete vybrať aký preferujete.
- Výrobok má Led indikátor s pípacou funkciou na upozornenie pre pohodlné použitie.
- USB rýchle nabíjanie, vstavaná veľkokapacitná lítiová batéria ako zdroj, dobíjateľná pre jednoduché používanie.
- Automatické vypnutie. Po 30-tich minútach sa výrobok automaticky vypne. (časovač)

### Parametre:

Výkon: 5W

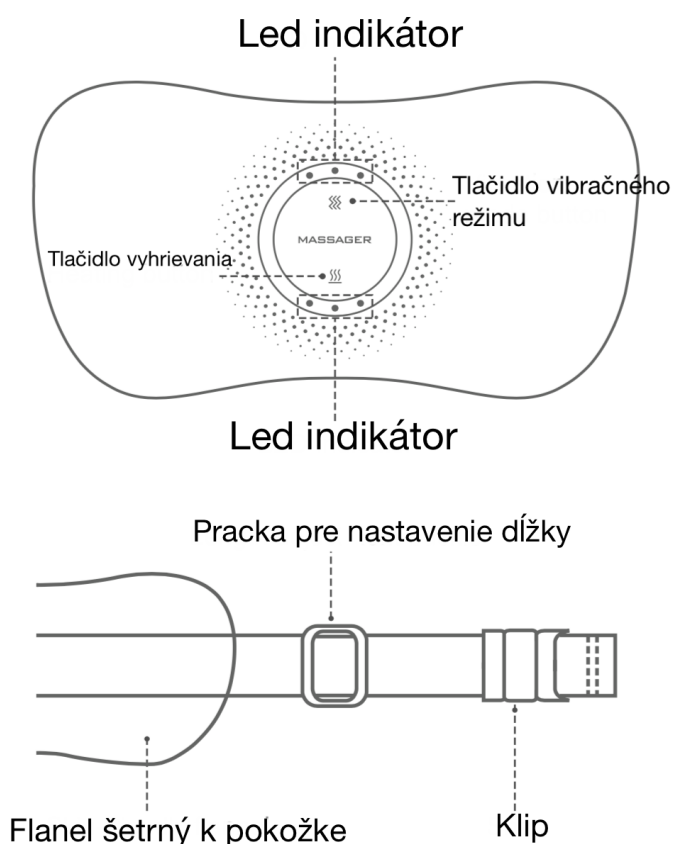
Vstupný prúd: DC5V – 1A

Kapacita batérie: 1200mAh

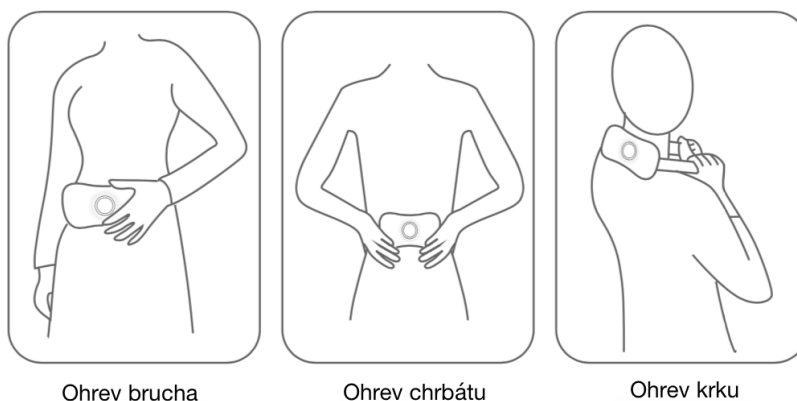
Pracovný čas: 30 minút

Tri ohrevné úrovne

Tri vibračné režimy



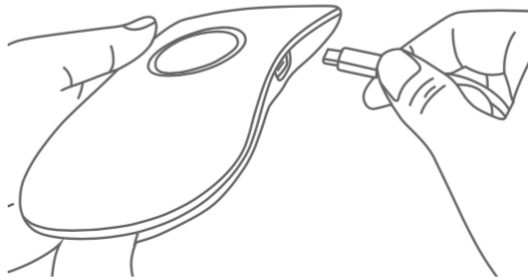
### Spôsoby použitia:



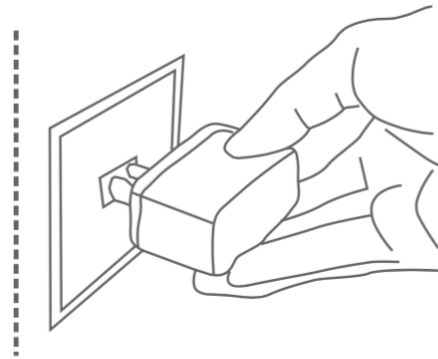
## Inštrukcie.

- Krátke stlačenie “ ” pre výber z troch vybračných režimov a “...” LED indikátor sa rozsvieti zodpovedajúcim spôsobom. Opakované zatlačenie 1-2-3-stop.
- Predvolený časovač je 30 minút. Po 30-tich minútach výrobok automaticky zastaví činnosť.
- Krátke stlačenie “ ” pre výber z troch teplôt a “...” LED indikátor sa rozsvieti zodpovedajúcim spôsobom. Opakované zatlačenie 1-2-3-stop.

## Inštrukcie pre nabíjanie



Pre nabíjanie pripojte USB-C k výrobku podľa obrázku.



Druhý koniec USB káblu pripojte k adaptéru 2A USB. Podľa obrázku.

- Pred prvým použitím, prosím nabite výrobok do plna.
- Ak je batéria skoro vybitá, výrobok 3-krát za sebou pípne, nabíjací indikátor 3-krát zasvieti a potom sa výrobok automaticky vypne.
- Ak sa výrobok nepoužíva dlhšie obdobie, výrobok nabite raz za mesiac, aby ste predĺžili životnosť batérie. Výrobok nepracuje pri nabíjaní.

### Svetelný indikátor.

Plný prúd: 3 červené svetlá svietia

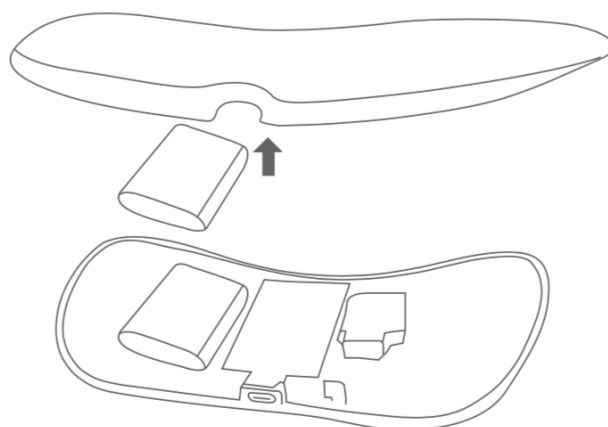
Slabý prúd: ohrevný indikátor bliká

Slabá batéria: 3 červené svetlá bliknú 3-krát rýchlo

Nabíjanie: červené svetlá sa postupne zapínajú

Plne nabitá batéria: všetky 3 červené svetlá stále svietia

Plné nabitie batérie môže trvať 1-2 hodiny.



- Pokiaľ uplynie životnosť hlavnej jednotky a príslušenstva tohto produktu, nevyhadzujte ich náhodne (výrobok obsahuje lítiovú batériu). Inak môže vzniknúť elektronický odpad a môže poškodiť životné prostredie. Prosím postupujte podľa regulí podľa toho v akej krajine sa nachádzate. Výrobok odovzdajte na zberné miesto kde sa elektronický odpad zberá a následne recykluje.
- Ak recyklujete batériu postupujte podľa obrázka a uistite sa, že výrobok je vypnutý.

## Bezpečnostné upozornenie

Nasledujúce upozornenia musia byť dodržané, inak môže prísť k poškodeniu výrobku alebo k úrazu a ujme na zdravý.

- Výrobok môžu používať iba zdravé dospelé osoby.
- Tehotné ženy, deti, ľudia s abnormálnym krvným tlakom, zhubnými nádormi, pacienti s cerebrovaskulárnymi ochoreniami, pacienti s akútnymi ochoreniami majú zakázané používať tento výrobok.
- Ľudia s citlivou pokožkou majú zakázané používať tento výrobok.
- Ľudia s poškodenou, alebo narušenou pokožkou nesmú používať výrobok.
- Je zakázané používať vrecúško s palinou/bylinami, esenciálnymi olejmi s režimom vybracii počas menštruácie. Táto kombinácia môže spôsobiť menštruačný prúd. Odporúča sa používať iba ohrevný režim.
- Ak sa necítite dobre, alebo máte abnormálnu pokožku prestaňte výrobok používať a kontaktujte ihneď vášho doktora.
- Nadmerné nepretržité používanie môže spôsobiť prehriatie a skrátenie životnosti výrobku. Ak je výrobok prehriaty, prestaňte ho používať a počkajte pokiaľ vychladne, kým ho začnete používať znovu.
- Tento výrobok nie je medicínske zariadenie a neodporúča sa používať ho na medicínske účely.
- Tento výrobok sa nesmie používať na nasledovné citlivé miesta a v ich okolí - tvár, oči, pohlavné orgány a podobne...
- Prosím, pred použitím skontrolujte hlavné časti zariadenia, či nie sú poškodené, pokiaľ zistíte poškodenie, výrobok nepoužívajte a kontaktujte výrobcu, alebo autorizovaný servis, vyhnite sa tak nebezpečenstvu a zraneniu.

## Opatrenia

- Neponárajte výrobok pod vodu ani nenechávajte výrobok pod tečúcou vodou.
- Nenechajte výrobok spadnúť a nepoužívajte ho nesprávne.
- Nemeňte ani neupravujte výrobok žiadnym spôsobom.
- Nenechávajte výrobok v zapnutom stave, alebo počas nabíjania bez dozoru.
- Tento výrobok sa používa na kožu alebo priamo na oblečenie. Teplota je vnútorným pracovným ohrevom motora, preto ju ľudské telo nevníma. Prosím nastavte si teplotu podľa vlastnej potreby a situácie.
- Je zakázané vkladať výrobok do ohňa.

- Ak nepretržite používate výrobok viac ako 60 minút, prestaňte ho používať a nechajte ho vypnutý 30 minút pred ďalším použitím.
- Nepoužívajte tento výrobok na miestach, kde je teplota vyšia ako 40 stupňov Celzia.

## Údržba

- **Čistenie**
  - Utierajte výrobok s mäkkou handričkou. Nepoužívajte mokrú handru iba vlhkú. Utierajte výrobok tak, aby ste výrobok nezamokrili a nenatiekla do výrobku voda. Po pretretí vlhkou handričkou výrobok vysušte suchým uterákom. Nepoužívajte riedidlo, benzín alebo iné ľahko použiteľné kvapaliny.
  - Ak prestanete výrobok používať, pred uložením do plastového vrečka počkajte, kým sa prístroj vychladí na normálnu teplotu.
- **Skladovanie**
  - Držte výrobok z dosahu detí, nenechávajte výrobok vo vlhkom prostredí, na miestach s vysokou teplotou, na priamom slnku, na miestach so striekajúcou vodou.
  - Nerozoberajte, neopravujte ani nevymieňajte časti zariadenia bez povolenia. Takéto zásahy môžu spôsobiť poruchu zariadenia a zranenie osoby.

## Riešenie problémov

Názov chyby	Možná chyba	Riešenie
výrobok sa nenabíja alebo neukazuje nabíjanie na displeji	USB kábel nie je pripojený	skontrolujte obidva konce nabíjacieho kábla, či sú správne zasunuté
	nabíjací zdroj nie je dostatočný	skontrolujte, či je v zásuvke elektrický prúd
výrobok sa nezapína	vnútorná batéria výrobku je vybitá	ak je vybitá vnútorná batéria, výrobok nabite
výrobok nefunguje	výrobok je v pohotovostnom režime	zatlačte tlačidlo štart

## Preprava

Výrobok je navrhnutý s jednoduchými antivibračnými zariadeniami. Počas prepravy sa prosím vyhnite silnému traseniu, hádzaniu, pádom, dažďu, snehu a vystaveniu slnečnému žiareniu, takéto jednanie je zakázané.

### Prepravné prostredie

- Teplota: od -20°C do +50°C.
- Vlhkosť: väčšia, alebo rovná ako 93%
- Atmosferický tlak: 50kPa až 106kPa

### Pracovné prostredie

- Teplota: od +5°C do +40°C.
- Vlhkosť väčšia, alebo rovná ako 80%.
- Atmosferický tlak: 86kPa až 106kPa

### Záruka:

1. Výrobok má záruku 2 roky od zakúpenia.
2. Záruka sa vzťahuje pri poškodení výrobku pri bežnom používaní.

### Záruka sa nevzťahuje na:

1. Poškodenie pri preprave, nehode a páde.
2. Pokiaľ je zariadenie opravované v neautorizovanom servise.

3. Pri nesprávnom používaní zariadenia.
4. Pokiaľ zariadenie nie je skladované a používané vo vhodnom prostredí a vhodných podmienkach.
5. Pokiaľ je zariadenie používané nepoučenými užívateľmi a osobami, ktoré majú zakázané používať výrobok (deti, mentálne nespôsobilé osoby).

Predajca:

REVIXA s.r.o. Nitra, Golianova 66.

IČO: 50699431, DIČ: 2120430026,

IČ DPH: SK2120430026

